



Volvo Trucks. Driving Progress

VOLVO FH

PREZENTARE GENERALĂ



VOLVO FH

Experiența supremă pentru transportul de cursă lungă.

SPAȚIU GENEROS DE MIȘCARE.
Pentru o viață confortabilă pe șosea.

AERODINAMICĂ ÎMBUNĂȚITĂ.
Forme rotunjite și distanțe mai mici
între componente.

IZOLARE ÎMBUNĂȚITĂ A CABINEI.
Pentru o climatizare confortabilă
a cabinei.

**RECUNOAȘTEREA
INDICATOARELOR RUTIERE.**
Respectați limitele legale.

I-SEE.
Cunoaște fiecare pantă pentru
a economisi combustibil.



GLOBETROTTER

PILOT AUTOMAT CU ASISTENȚĂ LA COBORÂRE.

Folosește în principal frânele auxiliare pentru a reduce viteza.

CONTROL ADAPTIV AL VITEZEI DE CROAZIERĂ CU FUNCȚIE PENTRU OPRIRE ȘI DEPLASARE.

Pentru o deplasare relaxată, chiar și când traficul este aglomerat.

SISTEME DE ASISTENȚĂ PENTRU ȘOFER.

Rezervă de siguranță pentru când este nevoie.

LANȚURI CINEMATICE EFICIENTE.

Valorifică la maximum combustibilul.

ÎNTOTDEAUNA CONECTAT.

Comunică de la distanță cu atelierul.

FRÂNĂ DE MOTOR ȘI RETARDER HIDRAULIC.

Protejarea frânelor de serviciu.

I-SHIFT DUAL CLUTCH.

Accelerare lină fără întreruperea transmiterii forței de tracțiune.

DIRECȚIA DINAMICĂ VOLVO.

Stabilitate, control și mai puțină tensiune musculară.

PUNȚI EFICIENTE.

Perfect potrivit pentru o gamă largă de aplicații.

Caracteristici exterioare.

CABINĂ DE DORMIT CU PLAFON COBORÂT.

Opțiune cu protecție suplimentară peste acoperișul cabinei.

TRAPĂ ROBUSTĂ DE PLAFON.

Pentru utilizare intensă în medii dificile.

CABINĂ XXL DISPONIBILĂ.

Confort excelent la volan.

CAMERĂ VIDEO MONTATĂ PE OGLINDA DIN DREAPTA.

Acoperă zonele din apropierea autocamionului.

VIZIBILITATE EXCELENTĂ.

Ferestre mai mari și o linie a ușii coborâtă.

ACCES UȘOR.

Treaptă de acces ergonomică îmbunătățită.

CONTROL LA DISTANȚĂ AL DIRECȚIEI.

Utilizează Direcția dinamică Volvo pentru a direcționa autocamionul din afara cabinei.





O NOUĂ SIGLĂ VOLVO.
Pentru un aspect emblematic.

GRILĂ VOPSITĂ DIN FABRICĂ.
Potrivirea din fabrică a culorii
caroseriei cabinei.

FARURI ÎMBUNĂTĂȚITE.
Alegeți între opțiunile cu LED sau halogen.

FAZĂ LUNGĂ ADAPTIVĂ.
Faruri LED care adaptează faza lungă
la mediul de trafic.

SARCINĂ UTILĂ MAI MARE PE PUNȚI.
Punțile suspendate pneumatice pot prelua
până la 10 tone.

**PUNȚI ADAPTATE NEVOILOR
DUMNEAVOASTRĂ.**
Două până la cinci punți, una sau
două punți motoare.



Variante de accesorii exterioare.

Alegeți între patru variante de accesorii exterioare și sute de culori care să corespundă gustului și nevoilor dumneavoastră. Pentru a analiza toate variantele de accesorii exterioare, utilizați Volvo Truck Builder de pe www.volvotrucks.ro



ACCESORII DE BAZĂ. Acest nivel de accesorii este echipat cu o grilă neagră și cu bară de protecție, oglinzi și alte detalii de culoare gri. Doar caroseria cabinei este vopsită.



ACCESORII DE BAZĂ CU PARTEA FRONTALĂ ROBUSTĂ. Bara de protecție pentru transport de mare tonaj. Grilă neagră și cu bară de protecție, oglinzi și alte detalii de culoare gri. Doar caroseria cabinei este vopsită.



VARIANTA ÎMBUNĂTĂȚITĂ DE ACCESORII. Grila vopsită în culoarea caroseriei cabinei, inserții din aluminiu pe treapta de acces. Barele de protecție și oglinzile sunt de culoare gri.



VARIANTA SUPERIOARĂ DE ACCESORII. Grila, barele de protecție, oglinzile etc sunt vopsite în culoarea caroseriei cabinei. Inserții din aluminiu pe treapta de acces.

Caracteristici interioare.

TREI VARIANTE DE ACCESORII.
Adaptate nevoilor dumneavoastră.

VOLAN.
Cu sau fără piele.

**VOLAN CU FUNCȚIA DE ÎNCLINARE
A COLOANEI.**
Găsiți poziția perfectă de deplasare.

COMENZI PE VOLAN.
Vă ajută să vă mențineți mâinile
pe volan și ochii la drum.

LINIA UȘII COBORĂȚĂ.
Vizibilitate îmbunătățită.

SCAUN PREMIUM PENTRU ȘOFER.
Poziție garantat confortabilă la volan.



PANOU DE INSTRUMENTE DIGITAL.

Afisează în mod dinamic informațiile specifice situațiilor de condus.

ECRAN SECUNDAR DE 9 INCH.

Controlează media, camerele video și funcțiile camionului.

TREI PORTURI USB.

Posibilități de conectare și încărcare mai bune.

PANOU DE CONTROL AL TRACȚIUNII.

Control intuitiv al tracțiunii cu o excelentă vizualizare pe panoul de bord.

RADIATOR DE PARCARE ÎNCORPORAT CA OPȚIUNE.

Climatizare mereu confortabilă.

MANETĂ DE SCHIMBARE A TREPELOR DE VITEZĂ ÎMBUNĂȚĂȚITĂ.

Integrată și cu ergonomie îmbunătățită.



Variante de accesorii interioare.

Alegeți între cele trei niveluri de tapiterie Robust, Dynamic și Progressive – consultați descrierea de mai jos. În plus, puteți alege dintr-o gamă largă de culori. Vă veți regăsi stilul preferat. Pentru a analiza toate variantele de accesorii interioare, utilizați Volvo Truck Builder de pe www.volvotrucks.ro



ACCESORII „ROBUST”. Tapițerie de vinilin, covorașe din cauciuc de culoare Raven, accesorii decorative și o serie de ornamente metalice albastre.




ACCESORII „DYNAMIC”. Tapițerie textilă. Covorașe din cauciuc de culoare Raven, accesorii decorative și o serie de ornamente metalice albastre.



ACCESORII „PROGRESSIVE”. Tapițerie din pluș sau piele. Covorașe de cauciuc de culoare Raven, accesorii decorative în culoarea Dark Skylark și o serie de ornamente din crom satinat.

Specificații cabină.

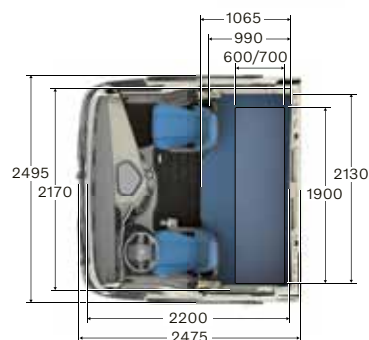
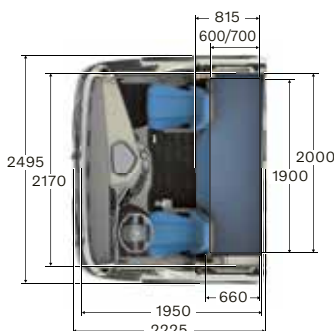
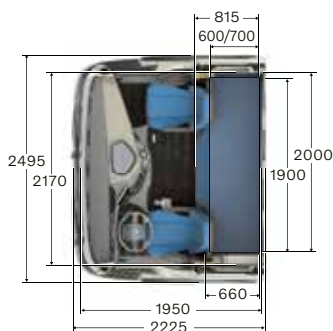
CABINĂ GLOBETROTTER



CABINĂ GLOBETROTTER XL




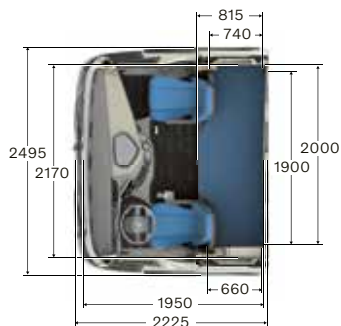

CABINĂ GLOBETROTTER XXL



CABINĂ DE DORMIT



CABINĂ DE DORMIT CU PLAFON COBORÂT





Şasiu.



SUPRASTRUCTURI CONECTATE.
Utilizare eficientă a capacităţii caroseriei.

ŞASIU UŞOR.
Pentru sarcină utilă mai mare.

MONITORIZAREA PRESIUNII ANVELOPELOR.
Consum redus de combustibil şi uzură redusă a anvelopelor utilizând presiunea corectă.

UNGHIIURI DE BRACAJ CRESCUTE.
Manevrabilitate îmbunătăţită şi uzură redusă a anvelopelor.

SUPRASTRUCTURI UŞOR DE MONTAT.
Gândite direct din fabrică.

PÂNĂ LA OPT CAMERE.
Vizualizare optimizată a spaţiului din jurul autocamionului pentru fiecare aplicaţie de transport.

SISTEM DUAL DE BATERII.
Putere pentru echipamentele din cabină şi pornirea de pe loc.

BATERIE AGM.
Performanţă îmbunătăţită a bateriei.

INDICATOR DE SARCINĂ.
Utilizare în limitele prescrise.

CAMERĂ RETROVIZOARE.
Pentru precizie şi siguranţă.

Lanț cinematic.

Motoare

13 LITRI	Putere maximă	Cuplu maxim
D13K420 (309 kW)	420 CP la 1400 – 1800 rpm	2100 Nm la 860 – 1400 rpm
D13K460 (345 kW)	460 CP la 1400 – 1800 rpm	2300 Nm la 900 – 1400 rpm
D13K460TC (345 kW) I-Save	460 CP la 1250 – 1600 rpm	2600 Nm la 900 – 1300 rpm
D13K500 (368 kW)	500 CP la 1530 – 1800 rpm	2500 Nm la 980 – 1270 rpm
D13K500TC (368 kW) I-Save	500 CP la 1250 – 1600 rpm	2800 Nm la 900 – 1300 rpm
D13K540 (397 kW)	540 CP la 1460 – 1800 rpm	2600 Nm la 1000 – 1460 rpm
G13C420 (309 kW) alimentat cu gaz	420 CP la 1400 – 1800 rpm	2100 Nm la 1000 – 1400 rpm
G13C460 (338 kW) alimentat cu gaz	460 CP la 1700 – 1800 rpm	2300 Nm la 1050 – 1400 rpm

Cutii de viteze

I-SHIFT

Cutie de viteze cu 12 trepte, cu reductor planetar și divizor de treaptă, cu sistem automatizat de schimbare a treptelor. Versiunea cu trepte de forță facilitează exploatarea ușoară cu sarcină maximă în combinație de până la 325 de tone. Versiunea cu ambreiaj dublu (SPO2812) vă permite să schimbați treptele de viteză fără a afecta cuplul, rapid, cursiv și confortabil.

Tip	Ultima treaptă	Cuplu motor (Nm)	Sarcină maximă în combinație aprobată (tone)
AT2412F	Direct	2400	44
AT2612F	Direct	2600	100
ATO2612F	Raport subunitar	2600	100
AT2812F	Direct	2800	60
ATO3112F	Raport subunitar	3150	100
Ambreiaj dublu SPO2812	Raport subunitar	2800	80

Echipamentele prezentate sau menționate pot fi disponibile doar sub formă de componente opționale sau accesorii și pot diferi de la o țară la alta, în funcție de legislația locală. Reprezentantul Volvo vă stă la dispoziție cu informații detaliate. Ținând cont de limitările procesului de tipărire, culorile reproduse pot fi diferite de cele ale modelelor reale. Ne rezervăm dreptul de a modifica specificațiile produsului fără notificare prealabilă.

Aflați mai multe și personalizați-vă autocamionul accesând volvotrucks.ro



VOLVO

Volvo Truck Corporation
volvotrucks.com